

NEBULA

OHE-133 Plus



*Dimensiones en mm.

OHE-133 Plus

BASE:

- Estrella pentagonal de 5 puntas y diámetro de 660 mm (26") nervada.
- Límite de carga de 790-850 kg.
- Rodajas y/o regatones intercambiables.
- Material en poliamida de alta resistencia.
- Color negro.
- Forma piramidal.

RODAJAS:

- Doble de 60 mm de diámetro.
- Límite de carga 180 Kg.
- Nylon 100%, nervada y concha protectora.
- Perno eje de acero.
- Perno pivote de acero en diámetro 7/16" y 7/8" en longitud, para ensamble a presión.
- Giro de 360°
- Vida útil de 250,000 ciclos continuos acreditados con pruebas de Ansi/Bifma X5.1-2017.
- Color negro.

SISTEMA DE ELEVACION:

- Pistón neumático de gas nitrógeno a presión con fuerza de levante de 350 N con 2 cámaras (1 de compresión y 1 de descompresión) con bloqueo en diferentes alturas.
- Vida útil de 50.000 ciclos de uso continuo
- Ensamble cónico a presión en la base del asiento y en la base de la silla.
- Cubierta cilíndrica de acero.
- Balero embalinado para giro de 360°
- No se le instala ningún tipo de cubierta protectora.

MECANISMO:

- En acero tipo articulado synchro con anti-shock, palanca de accionamiento y bloqueo de piston neumático.
- Terminado en pintura electrostatica en polvo (epóxica) color negro.

CARACTERISTICAS:

- Diseño ergonómico.
- Respaldo alto.
- Soporte lumbar ajustable, acojinado.

CABECERA:

- Ajustable en 8 posiciones de altura, acojinado con hule espuma laminada y dimensionada en 50 mm de espesor, con densidad de 20Kgs/m³ y de alta resiliencia, tapiz soft revolving leather en color negro, con costuras de alto diseño.

BRAZOS:

- De polipropileno semirígido con pad de poliuretano.
- Funda de polipropileno con botón para ajuste de altura.
- Altura ajustable en 7 posiciones.
- Soporte en polipropileno con 3 barrenos para su fijación.

RESPALDO:

- Bastidor de poliuretano de alta densidad.
- Soporte en forma de "L" ensamblado al mecanismo por medio de tornillos.
- Sujeto a la placa de mecanismo para mayor refuerzo.
- Soporte lumbar ajustable.
- Color negro.

ASIEN TO:

- Tapa protectora en polipropileno virgen de alta densidad.
- Asiento interior en madera de triplay preformado compuesto por diversas hojas con un espesor de 14 mm; tiene 4 tuercas inserto ("T" Nuts) para el ensamble con el mecanismo.
- Acojinado con espuma de alta densidad con retardante a la flama y dimensionada en 60 mm de espesor, de alta densidad (55 Kg/m³) con retardante a la flama y de alta resiliencia.

TAPIZ:

- Respaldo en malla en color negro y asiento en tela 100% poliester color negro, funda tapizada y respuntada.

COLOR:

- Negro

RESISTENCIA:

- Peso máximo sugerido 150 Kgs.

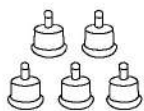
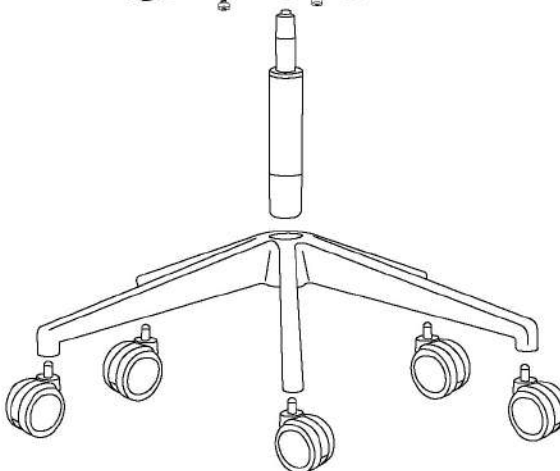
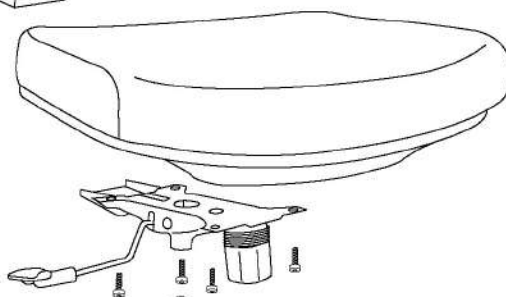
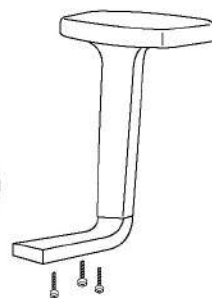
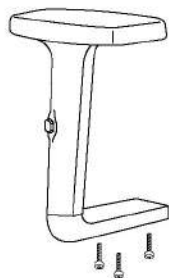
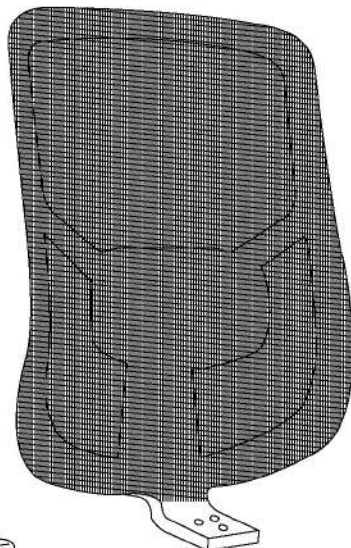
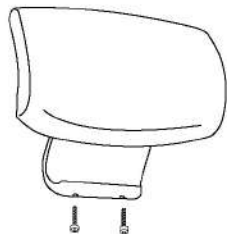
BIFMA

OFFIHO®
ITALY

NEBULA

Accesorios opcionales:

regatones



MUCHAS GRACIAS POR SU PREFERENCIA

www.offiho.com

CUIDADOS Y MANTENIMIENTO PREVENTIVO

No use la silla si no tiene alguna pija, tornillo o perilla o no están ajustados; al menos cada 6 meses revise pijas, tornillos y perillas para asegurarse de que están bien ajustados.

Si alguna parte se olvidó, rompió, dañó o desgastó; detenga el uso del producto hasta ser reparado con partes autorizadas por el fabricante.

No seguir las instrucciones puede ocasionar daños serios.

No use la silla como escalera o taburete.

funciones



OFFIHO®

ITALY