

MODÈLE COMPATIBLE
OTTOCONCEPT



TRAITEMENT
ANTI-CALCAIRE

CLUB

Finition verre transparent sérigraphié noir SECURIT 8 mm traité anti-calcaire. Barres de fixation et profils inclus pour une installation standard. Profils design et plats, finition noire.

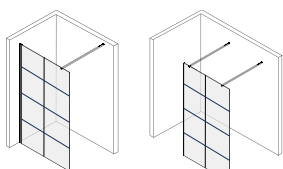
ANTI-CALCAIRE
SECURIT
ÉPAISSEUR
VERRE
8 mm

HAUTEUR
200 cm

Finesse et élégance caractérisent la collection de parois de douche de la gamme CLUB. De multiples combinaisons permettent de créer un espace douche, de la plus simple à la plus complexe des configurations.

La gamme CLUB peut être associée à d'autres parois de la marque O'DESIGN pour s'adapter aux espaces les plus difficiles à aménager et obtenir une composition parfaitement adaptée à votre espace bains. La fiche conseil OTTOCONCEPT vous informe sur les différents modèles compatibles (p.86)

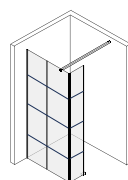
1. PAROI FIXE SEULE



En angle

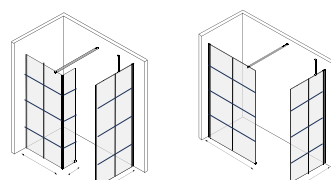
En îlot

2. PAROI FIXE AVEC RETOUR



Avec retour fixe

3. PAROI FIXE AVEC DÉFLECTEUR

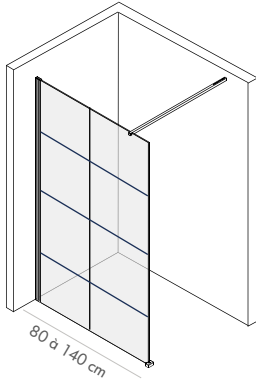


Avec retour fixe

Sans retour

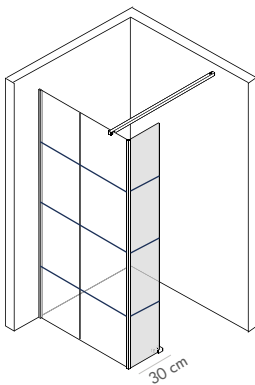


Paroi fixe



Verre transparent sérigraphié noir SECURIT 8 mm traité anti-calcaire
 4 rangs de 2 carreaux en 80/90/100
 4 rangs de 3 carreaux en 120/140
 Barres et fixations fournies avec la paroi
 Barre de fixation horizontale noire de 140 cm recoupable
 (1 barre pour les dimensions 80-90-100-120-140)
 Profilé noir L3 x 200 cm pour fixation murale - Réglable de 2 à 3 cm
 Profilé noir pour fixation au sol

			Verre transparent
Largeur paroi seule	Largeur	Largeur mini/maxi	Référence
77 cm	80 cm	79-80 cm	CLUB80
87 cm	90 cm	89-90 cm	CLUB90
97 cm	100 cm	99-100 cm	CLUB100
117 cm	120 cm	119-120 cm	CLUB120
137 cm	140 cm	139-140 cm	CLUB140



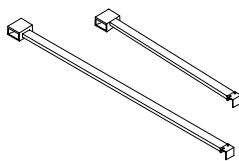
Retour paroi fixe

Verre transparent sérigraphié noir SECURIT 8 mm traité anti-calcaire
 Profilé de jonction inclus avec le retour fixe

NB : L'ajout de la paroi fixe modifiera l'extension de la paroi associée de 2 cm supplémentaires

		Verre transparent
Largeur		Référence
30 cm		CLUB30

En option, d'autres barres de fixation permettent de renforcer ou de personnaliser les configurations, à commander séparément en addition de la paroi fixe :



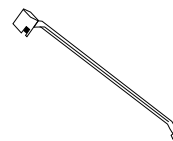
Barre de jonction en T paroi et verre - Recoupable Noire
 30 cm - Réf. **PUR-FJ30-N**
 140 cm - Réf. **PUR-FJ140-N**



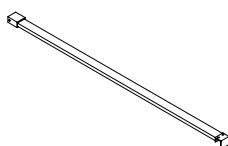
Barre plafond Recoupable 120 cm (Verre 6 et 8 mm) Noire
RÉF. BAR-P120-N



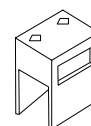
Barre mat rond 270 cm Recoupable Noire
Réf. TUB-PROF-N



Barre latérale Paroi/Mur (Verre 6 et 8 mm) Noire
 25 cm - **RÉF. BAR-M25N**
 45 cm - **RÉF. BAR-M45N**



Barre horizontale de 140 cm Recoupable Noire
Réf. PUR-FM140-N



Pince de fixation verre et barre Noire
RÉF. PURPIVOT-N